

**INTER
PORC
SPAIN**

Interprofesional
Porcino de Capa Blanca

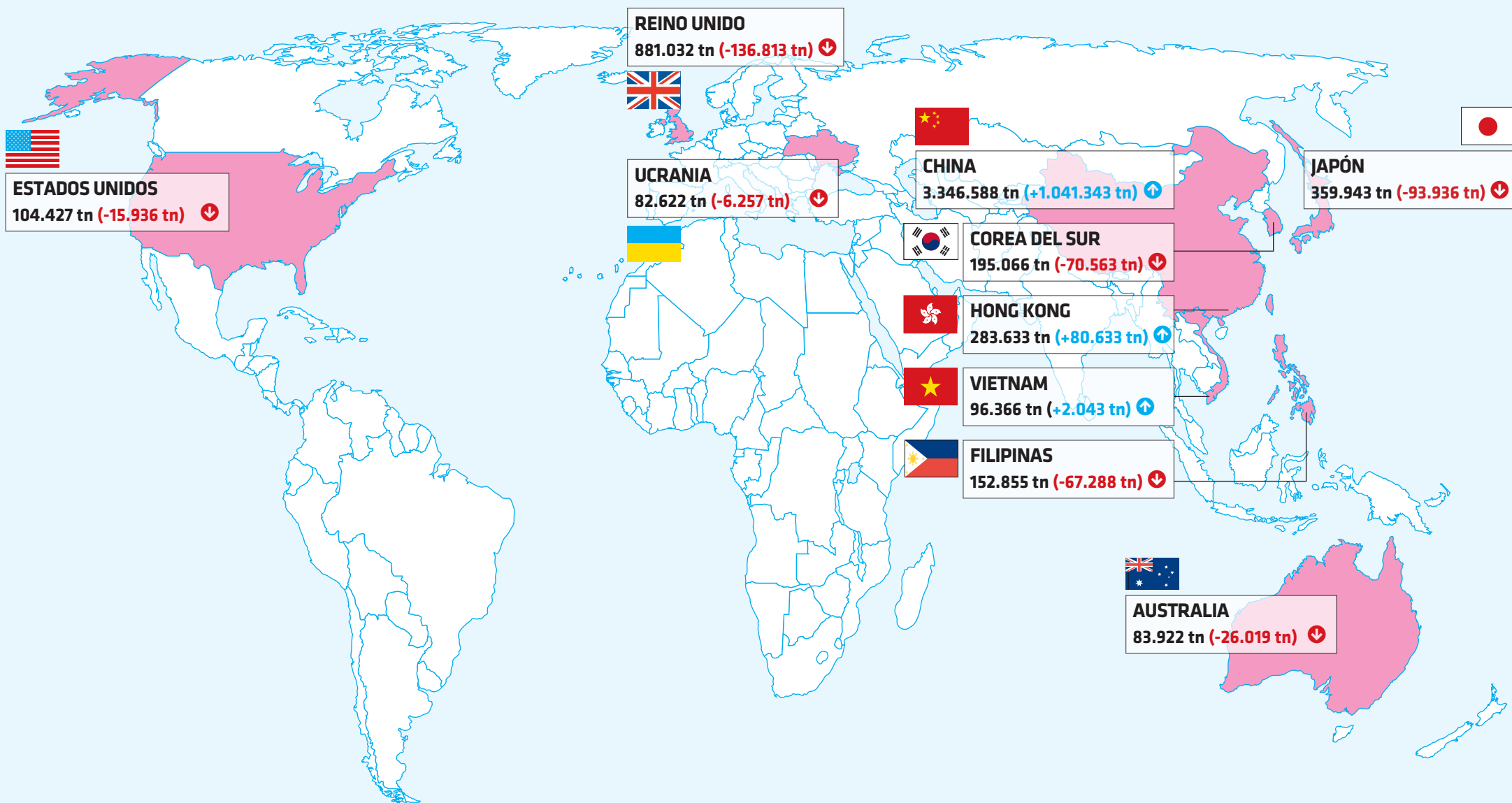
BARÓMETRO PORCINO

NÚMERO 74 / FEBRERO DE 2021

LOS 10 PRINCIPALES DESTINOS DE LA EXPORTACIÓN DE PORCINO DE LA UE EN 2020 Y SU VARIACIÓN RESPECTO A 2019

Exportación de carne de cerdo:
4,63M de tn (+680.680 tn) ↑

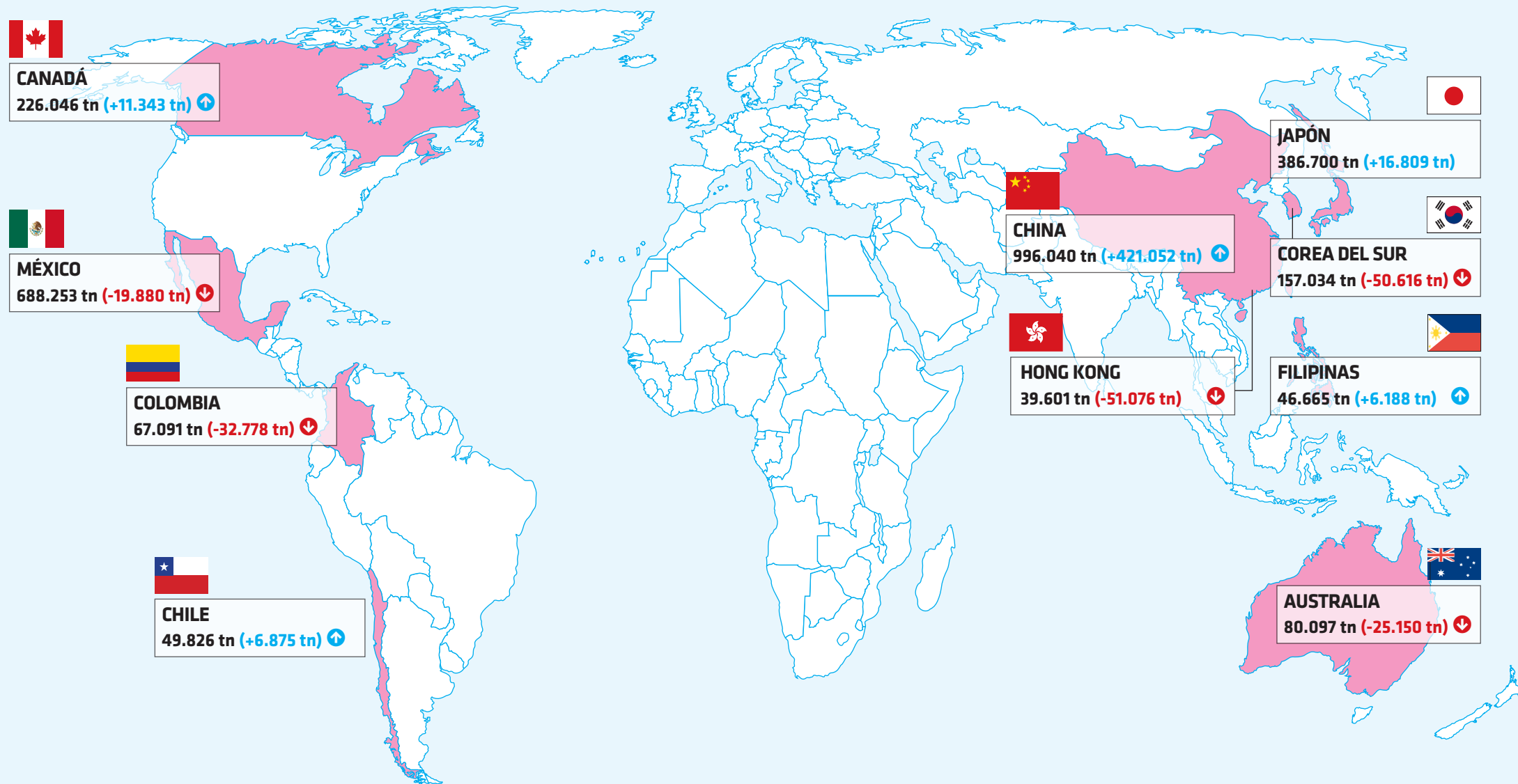
Exportación de subproductos:
1,70M de tn (+60.517 tn) ↑



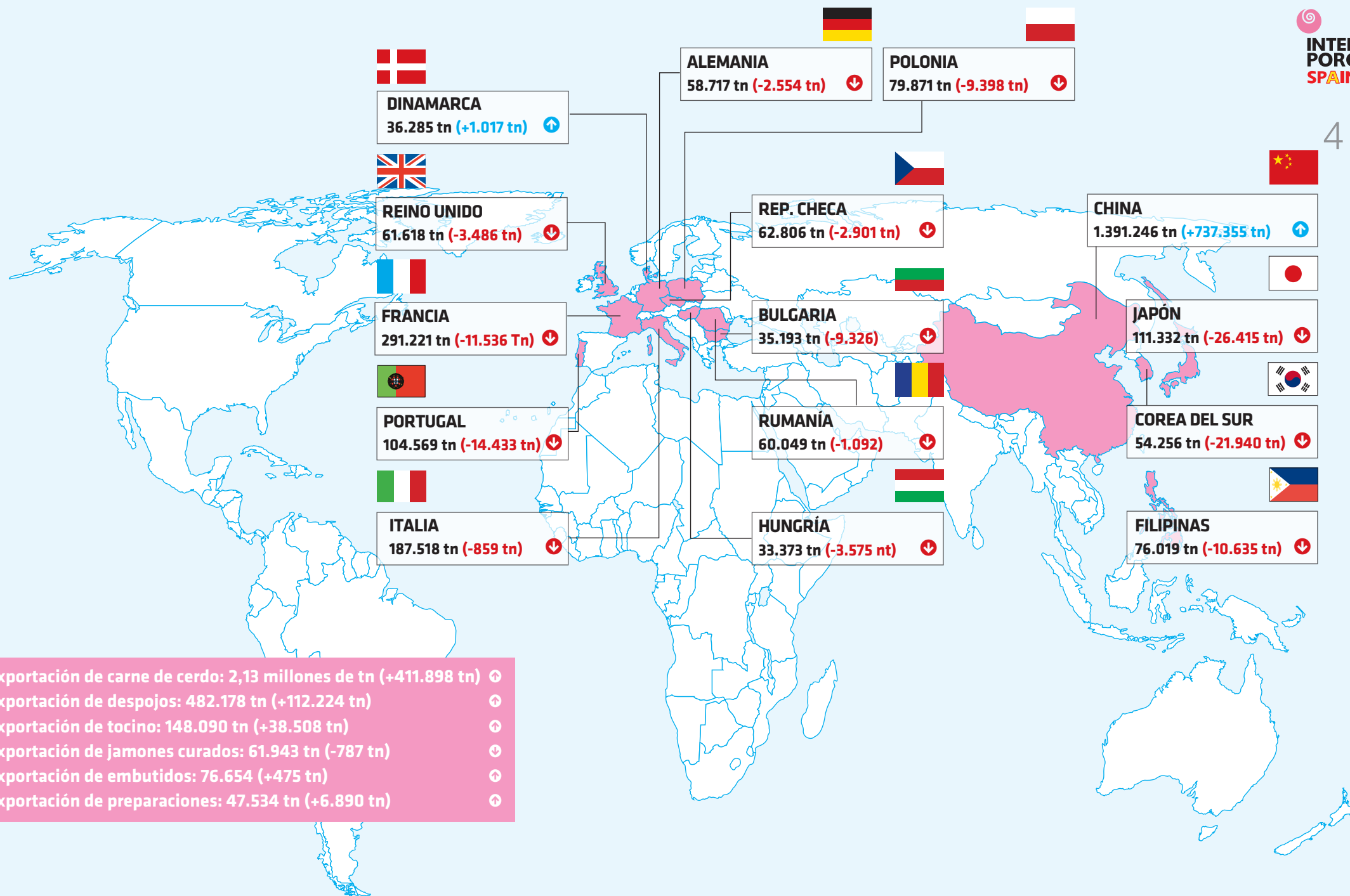
LOS 10 PRINCIPALES DESTINOS DE LA EXPORTACIÓN DE PORCINO DE EEUU EN 2020 Y SU VARIACIÓN RESPECTO A 2019

Exportación de carne de cerdo:
2.51 millones de tn (+331.611 tn) ↑

Exportación de subproductos:
468.000 tn (-27.367 tn) ↓



LOS 15 PRINCIPALES DESTINOS DE LA EXPORTACIÓN DE PORCINO DE ESPAÑA EN 2020 Y SU VARIACIÓN RESPECTO A 2019

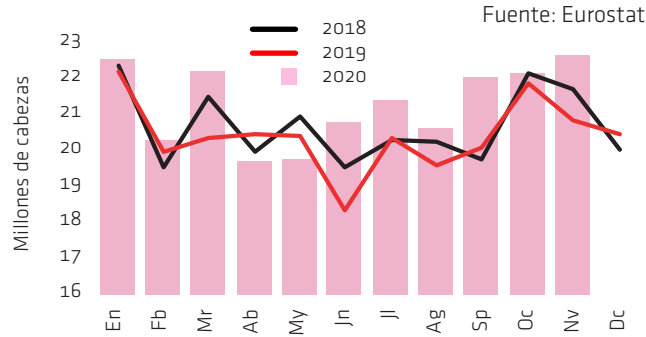


BARÓMETRO PORCINO

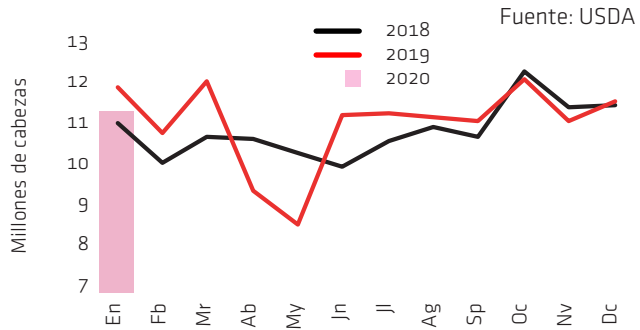
MERCADO DEL CERDO VIVO

5

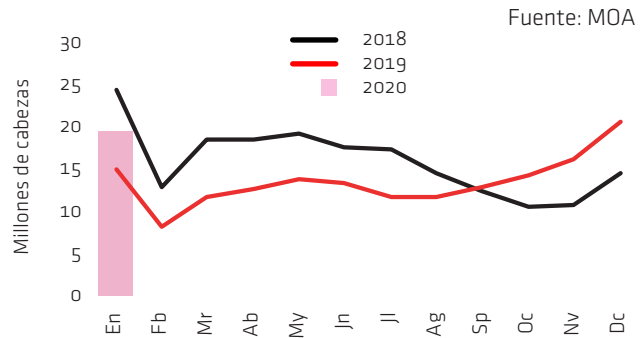
UE-27 (sin Reino Unido). MATANZA MENSUAL DE CERDOS.



EEUU. MATANZA MENSUAL DE CERDOS



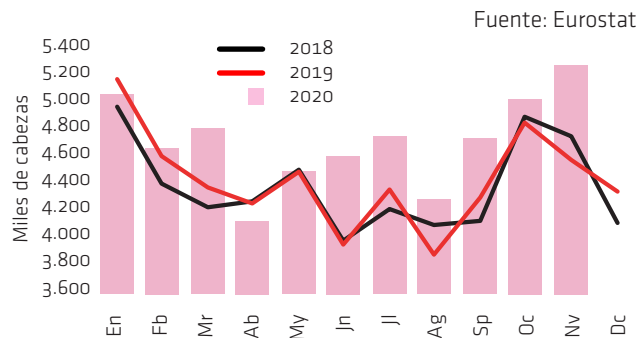
CHINA. MATANZA MENSUAL DE CERDOS



Con menos oferta, sale más demanda

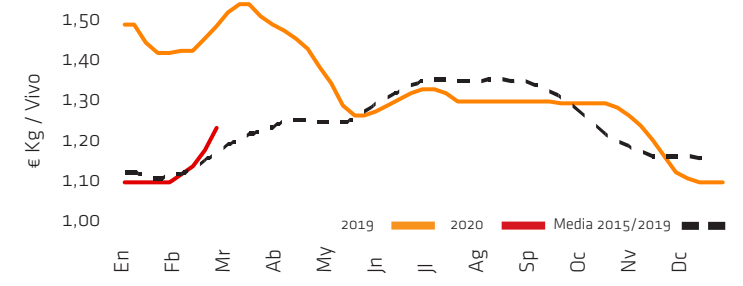
Una oferta de cerdos claramente inferior en toda Europa a la que hubo en enero y una demanda sostenida por la exportación a China y las previsiones de unos mejores consumos interiores en primavera por el avance de la vacunación de covid-19, han permitido que los precios del cerdo empezaran a moverse con más soltura al alza durante este mes de febrero. Con más amplitud en el sur que en el norte de la UE, pero indicando que la recuperación estacional de las cotizaciones estaba ya entablada. En **España**, la cotización del cerdo ha progresado en un +7,5% a lo largo de febrero, yendo de menos a más con claridad. Pese a ello, el mercado ha sido de complicada lectura, ya que la reducción de la oferta disponible de cerdos ha estado basada inicialmente en las retenciones de las salidas de granja, con lo que se mantenían unos pesos relativamente altos mientras que iban faltando cada vez más cerdos. Ello ha llevado a que fueron después los mataderos los que presionaran por hacerse con esos cerdos retenidos, ya que querían sacrificar el máximo posible para aprovechar la enérgica pujanza de la exportación a China. Es cierto que durante la primera mitad de este mes los importadores chinos no han realizado nuevos contratos, ya que el país estaba de fiesta por su Año Nuevo. Pero, en cuanto han acabado

ESPAÑA. MATANZA MENSUAL DE CERDOS



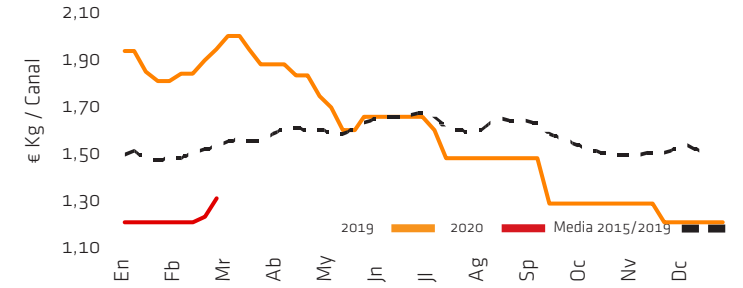
Cotización del cerdo en España

Fuente : Mercolleida



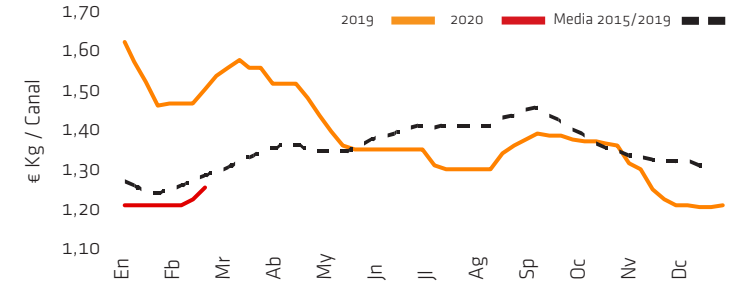
Cotización del cerdo en Alemania

Fuente : AMI



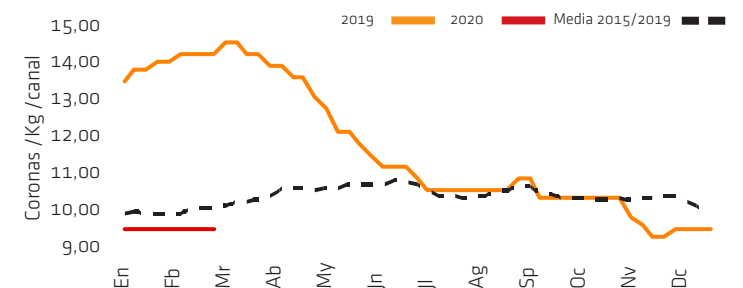
Cotización del cerdo en Francia

Fuente : MPB



Cotización del cerdo en Dinamarca

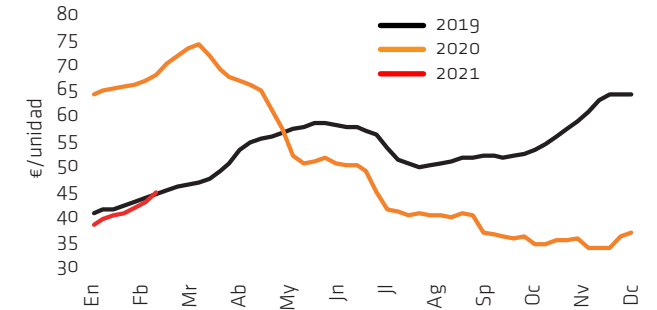
Fuente : Danish Crown



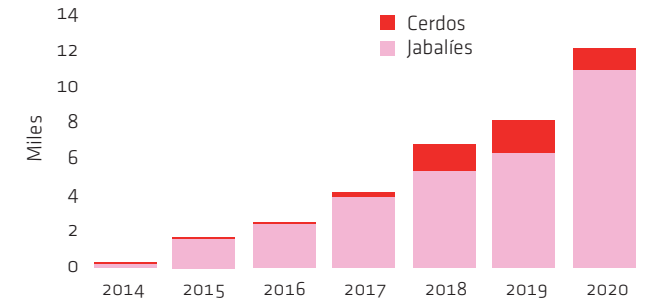
MERCADO DEL CERDO VIVO

PRECIO MEDIO PONDERADO DEL LECHÓN EN LA UE.

Fuente: CE



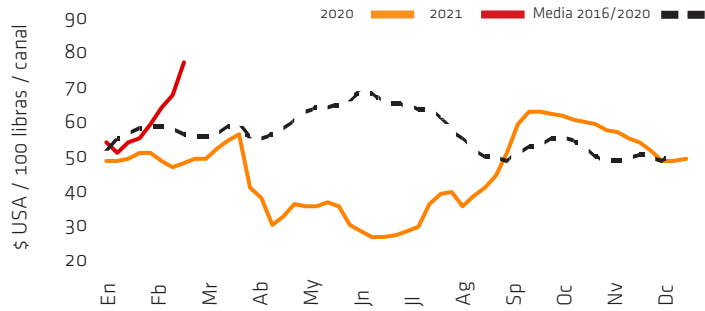
FOCOS DE PPA EN LA UE



Y, en **China**, el precio interior del cerdo ha bajado un -16% en febrero, situándose ahora prácticamente en los mínimos del año pasado. Coincide ello con la irrupción de una mayor demanda importadora, lo que hace bajar entre los analistas si el precio está simplemente ante una corrección estacional tras sus máximos de consumo del Año Nuevo y sigue necesitando importar para cubrir su déficit o si baja ya definitivamente porque su cabaña ha vuelto casi a su nivel pre-PPA y, una vez reconstituidas las reservas estatales, dispondrá de suficiente matanza y producción en el segundo semestre del año.

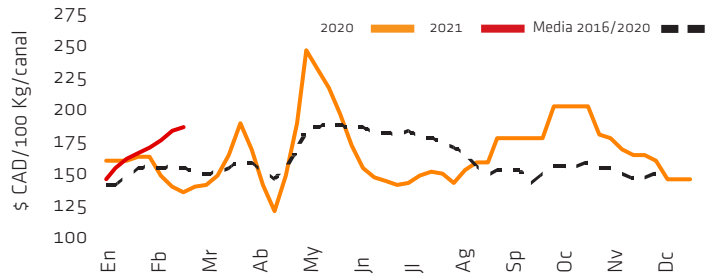
Cotización del cerdo en EEUU

Fuente: USDA



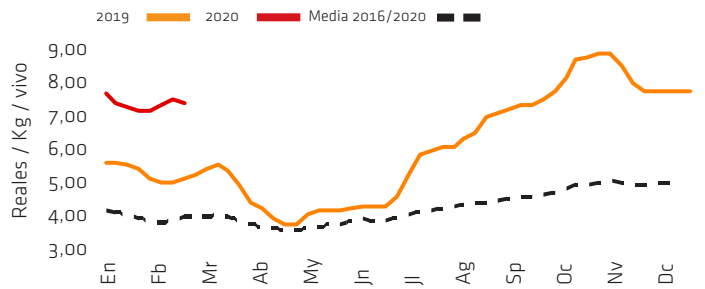
Cotización del cerdo en Canadá

Fuente: Québec



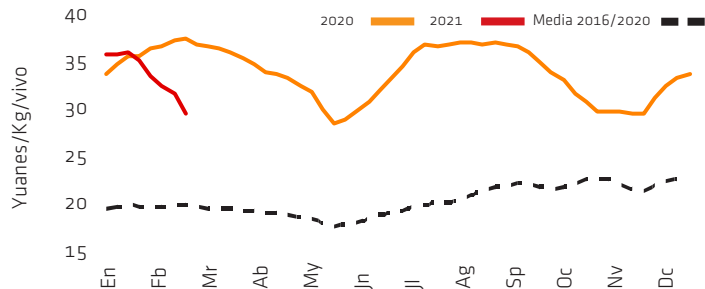
Cotización del cerdo en Brasil

Fuente: ACSURS



Cotización del cerdo en China

Fuente: MOA



estas celebraciones, han vuelto a cursar pedidos para mayores cantidades y a precios también más altos. Con lo que el matadero exportador de la zona catalano-aragonesa, donde la capacidad de matanza instalada ha crecido más y donde hay más competencia, ha destapado su demanda y ha posibilitado que la subida del precio del cerdo cogiera velocidad conforme avanzaba el mes, se extendía la demanda a toda la península y, finalmente, bajaban también de forma general y continuada los pesos medios.

En **Alemania**, febrero ha sido un mes-pivote: este país ha pasado de lidiar con ese famoso “millón de cerdos” retrasados por la covid-19, la PPA y las navidades, a entrar en un escenario en que, a finales de febrero, ¡ya faltaban cerdos! El precio ha subido allí casi un +2% en febrero, pero ha servido sobre todo a abrirle la puerta a subidas más fuertes en las semanas siguientes. Los exportadores alemanes han conseguido también reabrir algún mercado exterior en febrero (Singapur), aunque el cierre de su exportación por la PPA sigue siendo el principal problema. La diferencia es que hay buenas expectativas de consumos en los meses venideros, confiando en la reapertura progresiva de la restauración, y que, una vez absorbidos los retrasos de cerdos, empieza a verse una menor oferta en ciernes, causada por la precedente liquidación de cerdas. Liquidación que también se dio a finales del año pasado en **Países Bajos** y que ya queda reflejada en su oferta actual de lechones y cerdos, ambos con precios al alza. En la UE, tan solo **Dinamarca** ha mantenido su precio del cerdo sin variación en febrero, esperando que el precio alemán subiera antes más.

Fuera de Europa, el precio se ha recuperado a grandes saltos en **EEUU** (+38% durante febrero), apoyado en una sostenida demanda gracias a los buenos márgenes de los mataderos y a una disminución gradual de los pesos, mientras en **Brasil** que ha invertido la tendencia de enero en febrero (+3%), gracias a la recuperación de la demanda para exportar.

BARÓMETRO PORCINO

MERCADO DE LA CARNE

7

Entre China y la covid-19

Tras un mes de enero de sobreoferta de carne por el elevado ritmo de matanza mantenido en toda Europa para dar salida a los retrasos navideños, febrero ha visto una estabilización de los mercados cárnicos de la UE y, conforme iba avanzando el mes, han empezado a entreverse señales positivas. Con lentitud, ya que el mercado ha estado inmerso, como siempre en este período del año, en el cambio de los consumos invernales hacia la preparación de la campaña de primavera (marcada por las piezas para las barbacoas). Pero, hasta que no se cerque la primavera y empiece a salir el sol, el mercado de la carne se halla en una tierra de nadie donde aspira a no empeorar y, si el cerdo se reactiva (como ha sucedido este año), a poder seguirle aunque sea menor ritmo. Sin duda, el mercado de la carne en España está respondiendo mejor que el europeo en su conjunto, lo que se refleja en revalorizaciones del despiece en torno al +5% durante febrero. La muy fuerte exportación que España mantiene hacia Asia y, sobre todo, a China, reduce la oferta disponible

para el mercado interior y permite defender precios más altos. **España** es el primer exportador mundial a China, por lo que es también el país que más se beneficia de la demanda récord importadora china. En cambio, en el norte de la UE el mercado cárnico sigue presionado por la carne barata de **Alemania**, lo que limita las posibilidades de subida. Pese a ello, la carne alemana ha estabilizado ya sus precios en febrero e incluso ha subido algunas piezas que anticipan los consumos de primavera (jamón, agujas), igual que ha sucedido en **Italia**. En cambio, en **Francia** han menudeado todavía los descensos en el despiece (los lomos, en torno al -2% mensual). En América, subidas significativas de los precios tanto en **EEUU** como en **Brasil**: en el primer caso, reflejando la firmeza de su mercado interior y una buena exportación, factores que llevan a un stock de carne congelada en niveles mínimos; en el segundo caso, indicando que la exportación se ha recuperado del bache de enero y reduce oferta para el mercado interior, que se ve forzado a subir pese a los problemas de consumo que eso le provoca.

EXPORTACIONES DE PORCINO DE LA UE EN ENERO-DICIEMBRE DE 2020

	2020	% 2019
CARNES	4.613.630	+17%
A China	2.345.327	+70%
A R. Unido	835.768	-13%
A Japón	342.718	-22%
A Corea de Sur	175.185	-25%
A EEUU	101.277	-14%
A Australia	81.605	-24%
A Hong Kong	112.738	+55%
SUBPRODUCTOS	1.696.149	+4%
A China	1.001.262	+8%
A Filipinas	96.401	-21%
A Hong Kong	170.895	+31%
A Vietnam	65.101	-13%
TOTAL	6.309.779	+13%

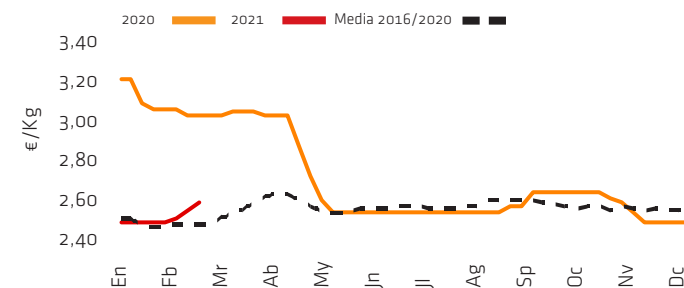
Fuente: Comisión Europea

EXPORTACIONES DE PORCINO DE EEUU EN ENERO-DICIEMBRE DE 2020

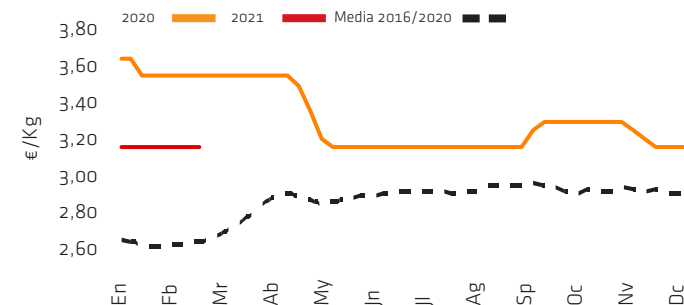
	2020	% 2019
CARNES	1.937.471	+8%
A China	733.285	+94%
A México	582.903	+1%
A Japón	380.931	+6%
A Canadá	209.408	+6%
A Corea del Sur	150.697	-23%
A Colombia	62.193	-36%
SUBPRODUCTOS	495.833	+8%
A China	262.755	+33%
A México	105.350	-19%
A Hong Kong	19.944	-73%
A Filipinas	12.665	+7%
TOTAL	2.976.564	+11%

Fuente: USMEF

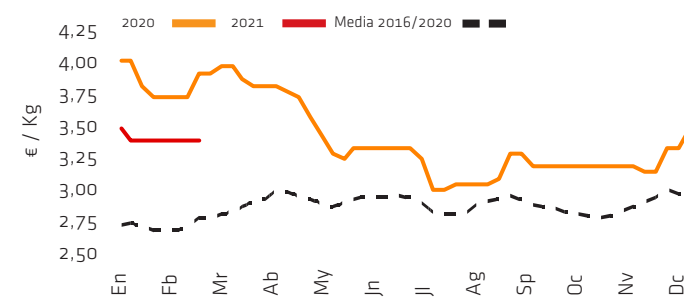
Cotización jamón redondo en España Fuente: MC Barcelona



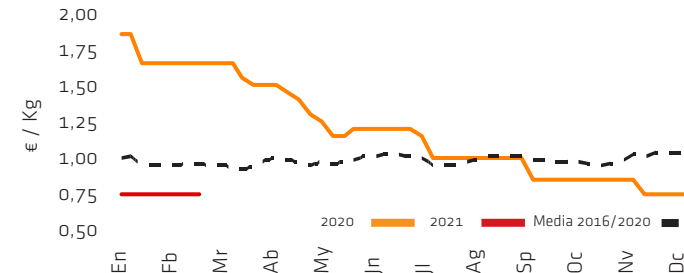
Cotización de la panceta en España Fuente: MC Barcelona



Cotización de la paleta en Alemania Fuente: AMI



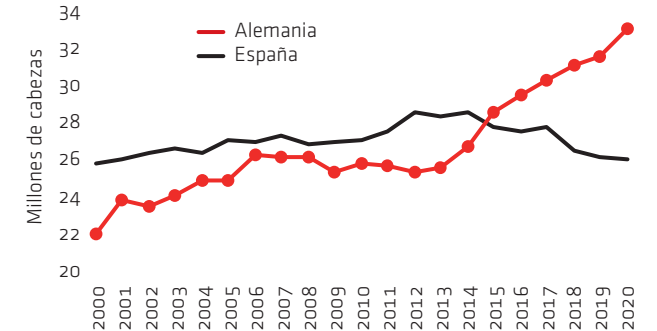
Cotización del tocino en Alemania Fuente: AMI



MERCADO DE LA CARNE

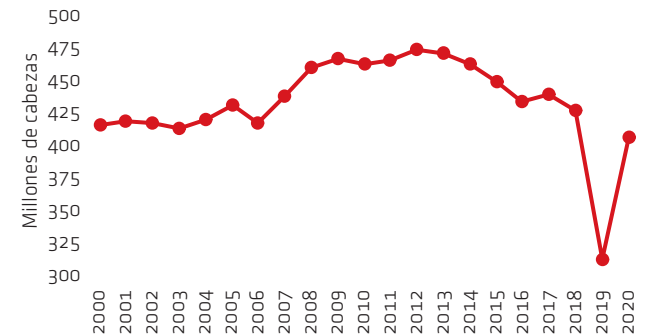
CENSO PORCINO TOTAL DE ALEMANIA Y ESPAÑA EN NOVIEMBRE.

Fuente: EUROSTAT



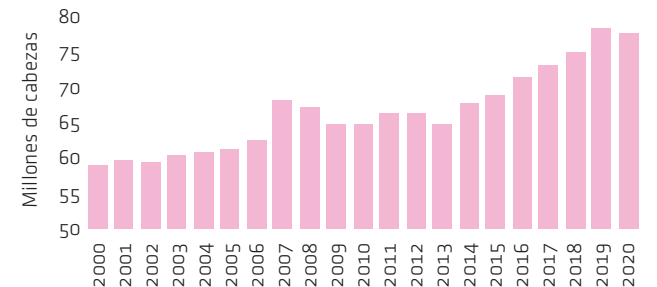
CENSO PORCINO DE CHINA EN DICIEMBRE.

Fuente: NBS



CENSO TOTAL DE PORCINO DE ESTADOS UNIDOS A 1 DE DICIEMBRE.

Fuente: USDA



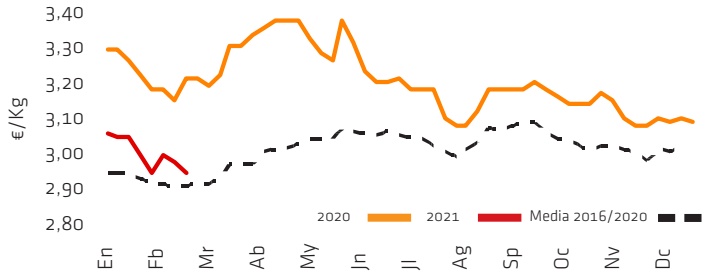
EXPORTACIONES DE PORCINO DE ESPAÑA EN ENERO-DICIEMBRE DE 2020

Fuente: AEAT/Interporc

	2020	% 2019
China	1.391.246	+109,6%
Francia	291.221	-3,8%
Italia	187.518	-0,5%
Japón	111.332	-19,2%
Portugal	104.569	-12,1%
Polonia	79.871	-10,5%
Filipinas	76.019	-12,3%
Rep. Checa	62.806	-4,4%
R. Unido	61.618	-5,4%
Rumanía	60.049	-6,4%
Alemania	58.717	-4,2%
Corea del Sur	54.256	-28,8%
Dinamarca	36.285	+2,9%
Bulgaria	35.193	-20,9%
Hungría	33.373	-9,7%
Hong Kong	30.140	-2,8%
Bélgica	28.028	+20,0%
Suecia	26.848	+12,9%
Eslovaquia	23.428	-16,1%
Países Bajos	23.297	-57,8%
Otros	195.241	-17,4%
Animales vivos	103.343	-24,4%
Carnes	2.130.808	+24,0%
Despojos	482.178	+30,3%
Tocino	148.090	+35,1%
Jamones/paletas curados	61.943	-1,3%
Jamones/paletas cocidos	4.656	-18,2%
Panceta salada	4.737	-5,1%
Embutidos	76.654	+0,6%
Preparaciones/conservas	47.534	+17,0%
Manteca fundida	14.230	-68,1%
Grasa fundida	496	-67,8%
TOTAL (sin animales vivos)	2.971.324	+22,0%

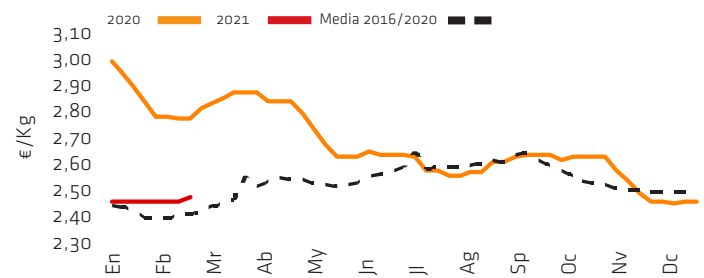
Cotización del lomo 1 en Francia

Fuente: Rungis



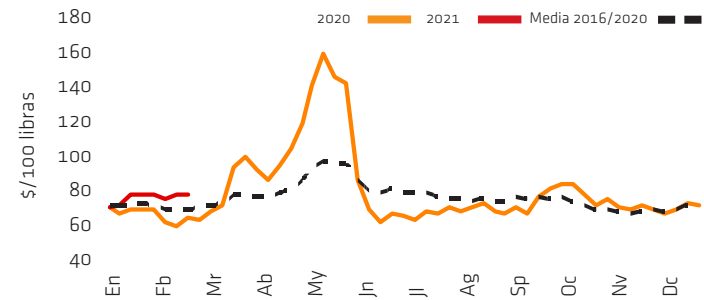
Cotización jamón sin grasa en Francia

Fuente: Rungis



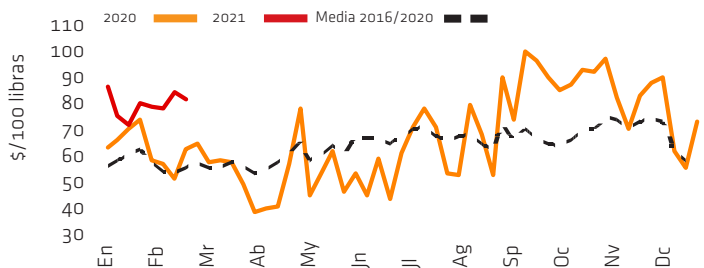
Cotización del lomo en EEUU

Fuente: USDA



Cotización del jamón en EEUU

Fuente: USDA



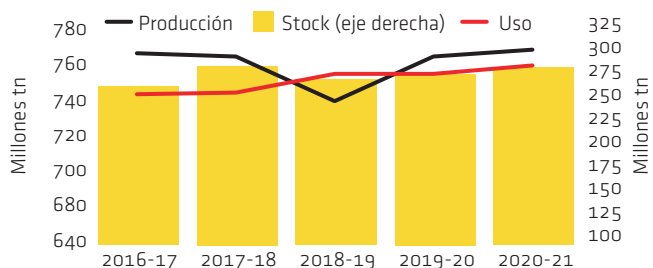
BARÓMETRO PORCINO



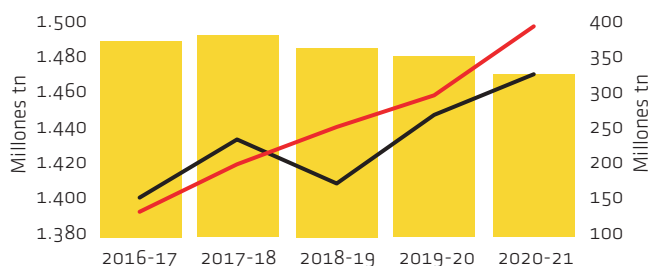
MATERIAS PRIMAS

9

BALANCE DEL MERCADO MUNDIAL DE TRIGO. Fuente: FAO

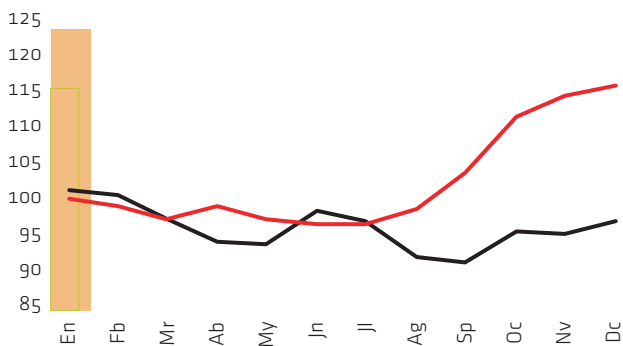


BALANCE MERCADO MUNDIAL DE CEREALES SECUNDARIOS



ÍNDICE FAO DEL PRECIO MUNDIAL DE LOS CEREALES

(Evolución mensual. 2014-2016 = 100)

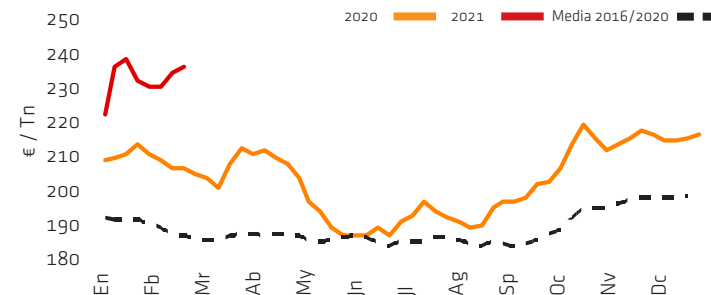


Un extraño mes...

Febrero ha sido un mes de bastantes incertidumbres y sorpresas en los mercados cerealistas español y mundial. Empezó con tintes bajistas por la baja operativa y temores alcistas por la previsión de que el USDA iba a recortar en su informe mensual los stocks de maíz y soja por la estimación de mayor demanda mundial. Pero el recorte del stock de maíz fue inferior a lo esperado, mientras que la previsión de importaciones chinas (aunque pasó de 6,5 a 24 millones de tn, el mercado piensa más bien en 30 millones) se quedó también por debajo. El miércoles, los futuros cayeron de forma fulminante, tanto por la toma de beneficios como por algunas cancelaciones de exportación de EEUU. Con lo que las notas dominantes en febrero han sido la elevada volatilidad del mercado y de las cotizaciones, la confirmación de que Rusia aplicará contingentes y aranceles fijos sobre sus exportaciones de trigo hasta final de campaña y después aplicará aranceles móviles, una operativa (en España) limitada en tonelaje y centrada sobre todo en el género nacional, algunas recompras de maíz por parte de las multinacionales en el puerto (es decir, reventas de un fabricante que puede comprar a mejor precio en el interior) y el inicio de la exportación de cebada española desde puertos del norte y este peninsulares que han levantado los precios de este cereal en las dos Castillas. En general, no aflora demasiada oferta al mercado, porque ve que la reposición internacional es más cara, pero tampoco hay demasiada demanda, lo que indicaría un cómodo nivel de coberturas. Con lo que el mercado pierde liquidez y gana volatilidad. Y este puede ser el escenario hasta que empiecen a barajarse previsiones de nueva cosecha en el hemisferio norte, que, en el actual escenario de estrechos stocks finales, deben ser positivas para no complicar más la evolución del final de campaña. Y, a todo esto, aceites, grasa, proteína y fosfatos sí que se han ido por las nubes, sin tantos complejos como los cereales.

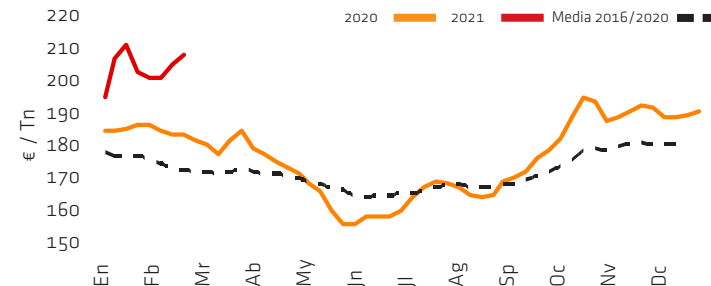
Cotización del trigo forrajero

Fuente : Mercolleida



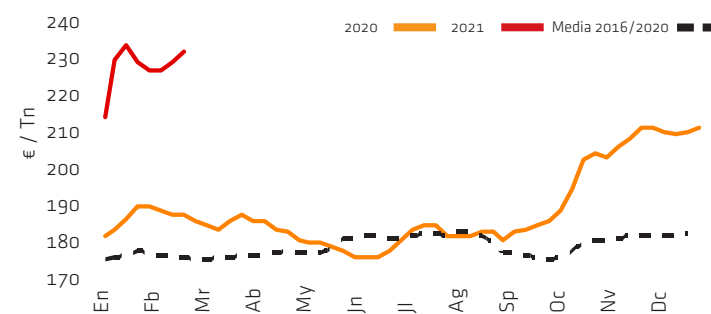
Cotización de la cebada

Fuente : Mercolleida



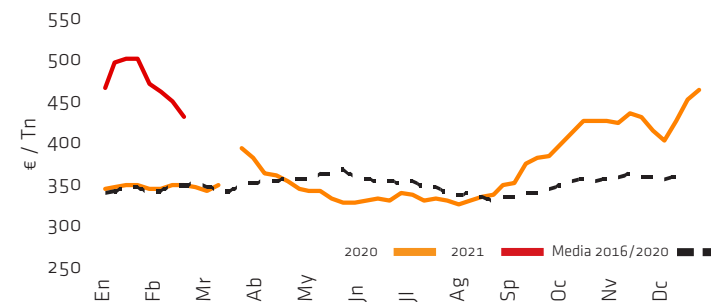
Cotización del maíz

Fuente : Mercolleida



Cotización de la harina de soja 44%

Fuente : Mercolleida



CUADRO DE CONTROL DEL SECTOR PORCINO ESPAÑOL (Variación en % respecto a un año atrás)

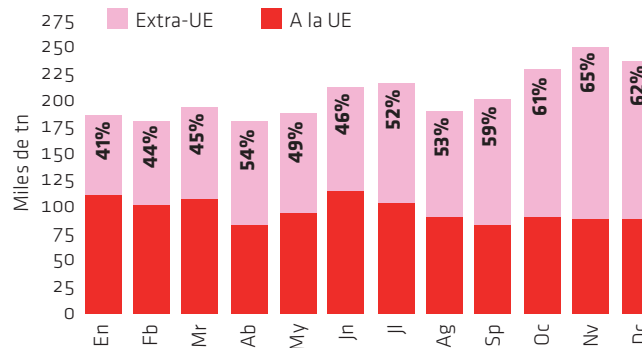
Fuente: MAPA/AEAT/Mercolleida

	MATANZA		CONSUMO		EXPORTACIÓN			COTIZACIÓN		IPC CARNE CERDO	
	Cabezas	(tn)	En fresco (tn)	Transformados (tn)	Carne (tn)	Subproductos (tn)	Total			(€/Kg/vivo)	(respecto mes anterior)
							A la UE (tn)	extra-UE (tn)	Total (tn)		
Febrero 2021	--	--	--	--	--	--	--	--	--	-20,8%	--
Enero 2021	--	--	--	--	--	--	--	--	--	-25,0%	-0,3%
Diciembre 2020	+14,0%	+14,5%	--	--	+40,4%	+55,7%	-7,2%	+103,9%	+43,3%	-26,3%	+0,2%
Noviembre 2020	+14,7%	+16,1%	+5,0%	+3,4%	+23,0%	+26,6%	-14,0%	+57,8%	+23,8%	-16,9%	+0,1%
Octubre 2020	+3,4%	+4,3%	+16,5%	+11,9%	+10,8%	+11,8%	-17,5%	+38,4%	+11,0%	-10,2%	-0,2%
Septiembre 2020	+9,7%	+10,4%	+7,7%	+7,3%	+25,9%	+24,1%	-12,8%	+66,3%	+25,5%	-11,3%	0,0%

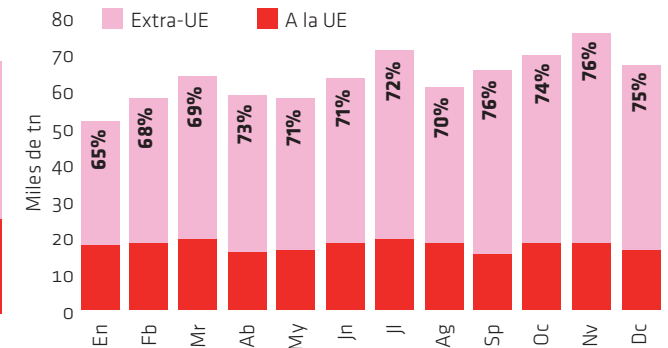
Buenas vibraciones

El mercado porcino europeo busca ahora la otra cara de la moneda de la covid-19. Si el año pasado le tocó lidiar con los cierres de la vida social y los problemas de producción y logística ligados a la pandemia, ahora apuesta porque el avance de la vacunación lleve a una reapertura de la restauración y una recuperación del comercio intraeuropeo en los próximos meses, lo que debiera traducirse en una mayor demanda cárnica interior. Al mismo tiempo, la importación a Asia y, sobre todo, a China está demostrándose muy sostenida y está limitando tanto las disponibilidades actuales de carne en el mercado interior de los países más exportadores como los stocks de congelado (ya que la capacidad de congelación se destina a servir los pedidos de la exportación y no a constituir stocks para la primavera). Es obvio que sigue habiendo muchas incertidumbres, sobre todo ligadas, por un lado, a la realidad de la velocidad de la vacunación y de la recuperación de la vida social y, por el otro lado, al potencial real importador de China, en función de hasta qué punto ha recuperado su cabaña porcina, qué eficiencia real tienen esas cerdas “de

ESPAÑA. EXPORTACIÓN DE CARNE DE CERDO EN 2020



ESPAÑA. EXPORTACIÓN DE SUBPRODUCTOS EN 2020



más” que salen en sus estadísticas (porque el precio de los lechones en China sigue en niveles cuasi récord) y cómo de controlada esta la PPA en estos momentos en el gigante asiático. Otros países del sudeste asiático, como Filipinas y Vietnam, son también muy demandadores en este inicio de año y la PPA sigue causando déficits cárnicos allí. Va a

seguir habiendo mucha competencia entre Europa y América por vender más en Asia y el cambio monetario será un factor importante si el dólar sigue depreciándose frente al euro. Y, mientras, se confirma que España pasó a ser el año pasado el país de mayor matanza de cerdos de la UE, superando por primera vez a Alemania.

BARÓMETRO PORCINO

CERDO

EUROPA

	ENERO	FEBRERO	VARIACIÓN	
España (€/Kg/vivo)	1,096	1,178	+7,5%	↗
Alemania (€/Kg/canal)	1,19	1,21	+1,7%	↗
Países Bajos (€/Kg/canal)	0,91	0,94	+3,3%	↗
Dinamarca (corona/Kg/canal)	9,50	9,50	0,0%	=
Francia (€/Kg/canal)	1,201	1,250	+4,1%	↗
Italia (€/Kg/vivo)	1,255	1,401	+11,6%	↗
Polonia (zloty/Kg/canal)	5,05	5,57	+10,3%	↗
Reino Unido (peniques/Kg/canal)	141,69	138,46	-2,3%	↘

AMÉRICA

EEUU (\$/cwt)	56,78	78,65	+38,5%	↗
Canadá (dólar/Kg/canal)	171,96	192,35	+11,9%	↗
Brasil (real/Kg/vivo)	7,18	7,40	+3,1%	↗

ASIA

China (yuan/Kg/vivo)	35,25	29,66	-15,9%	↘
----------------------	-------	-------	--------	---

LECHÓN

Mercolleida	40,00	47,00	+17,5%	↗
Segovia	50,50	58,00	+14,9%	↗
Zamora	53,00	65,00	+22,6%	↗
BPP Países Bajos	29,50	37,00	+25,4%	↗
Nord-West Alemania	26,00	35,00	+34,6%	↗
Italia	66,68	83,93	+25,9%	↗

CERDA

Mercolleida	0,370	0,540	+45,9%	↗
Segovia	0,360	0,500	+38,9%	↗
Alemania (VEZG)	0,65	0,87	+33,8%	↗
Francia (MPB)	0,757	0,790	+4,4%	↗
Dinamarca (DC)	0,58	0,66	+13,8%	↗
Países Bajos (Vion)	0,88	1,09	+23,9%	↗

FUTUROS

CHICAGO (CME) \$

Cerdo abril 2021	75,50	87,15	+15,4%	↗
Cerdo mayo 2021	80,42	88,87	+10,5%	↗
Cerdo junio 2021	86,90	94,17	+8,4%	↗
Cerdo julio 2021	87,72	94,55	+7,8%	↗
Cerdo agosto 2021	87,37	93,62	+7,2%	↗
Cerdo octubre 2021	75,60	78,70	+4,1%	↗
Cerdo diciembre 2021	69,65	72,25	+3,7%	↗
Cerdo febrero 2022	72,82	75,40	+3,5%	↗

CARNE

ESPAÑA (€/KG)

Lomo caña	3,48	3,68	+5,7%	↗
Costilla	4,26	4,46	+4,7%	↗
Filete	4,56	4,56	0,0%	=
Cabeza de lomo	3,16	3,36	+6,3%	↗
Jamón redondo	2,50	2,60	+4,0%	↗
Panceta	3,12	3,12	0,0%	=
Tocino	1,36	1,51	+11,0%	↗

FRANCIA (€/KG)

Lomo con costillas	3,00	2,95	-1,7%	↘
Lomo sin costillas	2,45	2,39	-2,4%	↘
Jamón sin grasa	2,46	2,48	+0,8%	↗
Panceta (s/picada 1)	2,86	2,83	-1,0%	↘
Panceta (s/picada extra)	3,25	3,25	0,0%	=
Tocino	0,60	0,60	0,0%	=

ALEMANIA (€/KG)

Jamón deshuesado	2,90	2,95	+1,7%	↗
Jamón corte redondo	2,00	2,00	0,0%	=
Paleta deshuesada	3,40	3,40	0,0%	=
Paleta corte redondo	2,95	2,95	0,0%	=
Solomillo	7,50	7,50	0,0%	=
Aguja	2,45	2,50	+2,0%	↗
Panceta	2,80	2,80	0,0%	=
Tocino	0,75	0,75	0,0%	=

ITALIA (€/KG)

Panceta fresca	3,51	3,81	+8,5%	↗
Jamón 10-12 Kg	2,82	2,89	+2,5%	↗
Jamón >12 Kg	3,21	3,28	+2,2%	↗
Paleta	3,11	3,14	+1,0%	↗
Lomo Bolonia	2,80	3,10	+10,7%	↗
Tocino	1,03	1,16	+12,6%	↗

EEUU (\$/100 LB)

Lomo	79,74	79,87	+0,2%	↗
Jamón	79,16	81,03	+2,4%	↗
Panceta	127,30	157,22	+23,5%	↗

BRASIL (REAL/KG)

Canal exportación	9,23	11,65	+26,2%	↗
Lomo	15,84	16,01	+1,1%	↗
Jamón sin deshuesar	12,21	12,77	+4,6%	↗
Paleta deshuesada	13,59	13,39	-1,5%	↘

CEREALES Y PROTEÍNAS

MERCADO ESPAÑOL (€)

Trigo forrajero nacional	234	238	+1,7%	↗
Trigo import disponible	245	250	+2,0%	↗
Trigo import marzo	247	250	+1,2%	↗
Maíz nacional	230	233	+1,3%	↗
Maíz import disponible	237	235	-0,8%	↘
Maíz abril-mayo	239	235	-1,7%	↘
Cebada nacional	204	209	+2,5%	↗
Harina de soja 47%	506	430	-15,0%	↘
Aceite de palma	932	970	+4,1%	↗

FUTUROS CHICAGO-CME (\$)

Trigo (vto. más cercano)	663,00	655,00	-1,2%	↘
Maíz (vto. más cercano)	547,00	555,50	+1,6%	↗
Soja (vto. más cercano)	1.370,00	1.405,25	+2,6%	↗
Harina soja (vto. más cercano)	431,00	423,20	-1,8%	↘

FUTUROS EURONEXT (€)

Trigo (vto. más cercano)	226,50	245,25	+8,3%	↗
Maíz (vto. más cercano)	216,50	226,00	+4,4%	↗

FLETES MARÍTIMOS

Baltic Dry Index	1.444	1.675	+16,0%	↗
------------------	-------	-------	--------	---

BOLSA

IBEX 35	7.757,50	8.225,00	+6,0%	↗
---------	----------	----------	-------	---

ENERGÍA Y METALES

Petróleo Brent (\$/barril)	55,02	64,42	+17,1%	↗
Oro (\$/onza)	1.847,54	1.733,70	-6,2%	↘
Etanol CBOT (\$/galón)	1,640	1,690	+3,0%	↗

MONEDAS (1 EURO = MONEDA NACIONAL)

Dólar USA	1,2136	1,2121	-0,1%	↘
Dólar Canadá	1,5520	1,5531	+0,1%	↗
Libra esterlina	0,8838	0,8705	-1,5%	↘
Zloty polaco	4,5304	4,5186	-0,3%	↘
Real brasileño	6,6568	6,6644	+0,1%	↗
Yen japonés	127,05	128,83	+1,4%	↗
Yuan renminbi chino	7,8047	7,8385	+0,4%	↗
Rublo ruso	91,898	90,669	-1,3%	↘

NOTA: Todas las referencias son las vigentes el último día de cada mes.

PLAN PREVENCIÓN SANIDAD ANIMAL (INTERPORC)

En relación con la propagación del virus de la PPA por países del centro y este de Europa, y ante el riesgo y amenaza de entrada de esta grave y devastadora enfermedad en nuestro país, con consecuencias claramente catastróficas para nuestro sector (restricciones de movimientos, cierre automático de las exportaciones a muchos países terceros y de la Unión Europea, etc., grandes pérdidas económicas, etc.), insistimos en que es fundamental la **PRECAUCIÓN**:

1. Extremar las medidas de **bioseguridad** a todos los niveles de la cadena productiva
2. Extremar las medidas de **limpieza y desinfección de los vehículos**
3. **Disminuir e incluso frenar la importación** de animales vivos y carne y productos cárnicos durante los próximos meses, hasta conocer el desarrollo y evolución de la enfermedad
4. Realizar los **controles pertinentes en origen** en caso de realizar alguna importación
5. Tomar las medidas de precaución pertinentes con los **trabajadores de países afectados**
6. Hacer uso y divulgar los **posters de bioseguridad** editados por INTERPORC en granjas, industrias, centros de desinfección, transportistas, etc.

Es por tanto **clave la concienciación y sensibilización de todos los agentes que intervienen en la cadena productiva del porcino.**

INTERPORC SPAIN
WWW.INTERPORC.COM
INTERPROFESIONAL DEL PORCINO DE CAPA BLANCA

GOBIERNO DE ESPAÑA | **MINISTERIO DE AGRICULTURA, PESCA Y ALIMENTACIÓN**

En el transporte La bioseguridad es tu responsabilidad

La peste porcina africana (PPA) es una enfermedad vírica que afecta a cerdos domésticos y jabalíes de cualquier edad incapaz de causar infección en humanos.

Está incluida en la categoría de **enfermedades de declaración obligatoria**, lo cual implica la obligatoriedad de comunicación a los servicios veterinarios oficiales de cualquier indicio de la enfermedad así como la aplicación de estrictas medidas de control en caso de confirmación.

Actualmente está presente en países de Europa del Este, en Asia y en el continente africano.

La infección en los cerdos se produce comúnmente por contacto directo con cerdos infectados, por ingesta de restos de carne porcina infectada o de productos cárnicos porcinos infectados no procesados, y/o por contacto con vehículos, equipamientos y personas contaminados.

Medidas de bioseguridad para reducir el riesgo de contagio desde regiones afectadas por PPA:

- Evitar el contacto:** Evitar en la medida de lo posible el contacto con cerdos domésticos y jabalíes de países afectados por PPA.
- Si has estado en contacto con cerdos domésticos y jabalíes de países afectados por PPA:** Limpiar y desinfectar adecuadamente la ropa y calzados utilizados y evitar el contacto con cerdos domésticos durante al menos 72 horas desde tu llegada a España.
- Evitar traer carne:** Evitar traer carne y/o productos frescos o curados desde países afectados.

Limpieza y Desinfección:

- 1er. Paso: Pre-limpieza
- 2º. Paso: Limpieza con detergente y agua caliente
- 3er. Paso: Desinfección

Protocolos de limpieza y desinfección: Cumplir con los protocolos de limpieza y desinfección establecidos por la normativa siempre inmediatamente después de descargar animales y antes de una nueva carga.

Control oficial de vehículos: Controlar oficiales de vehículos procedentes de países considerados de riesgo.

Inspección visual y documental: Compromiso del operador para verificar la limpieza y desinfección de los vehículos que entran en la explotación. Inspección visual y documental.



WWW.INTERPORC.COM
INTERPROFESIONAL DEL PORCINO DE CAPA BLANCA



En la granja

La bioseguridad es tu responsabilidad

La peste porcina africana (PPA) es una enfermedad vírica que afecta a cerdos domésticos y jabalíes de cualquier edad incapaz de causar infección en humanos.

Está incluida en la categoría de **enfermedades de declaración obligatoria**, lo cual implica la obligatoriedad de comunicación a los servicios veterinarios oficiales de cualquier indicio de la enfermedad así como la aplicación de estrictas medidas de control en caso de confirmación.

Actualmente está presente en países de **Europa del Este, en Asia y en el continente africano.**

La infección en los cerdos se produce comúnmente por contacto directo con cerdos infectados, por ingesta de restos de carne porcina infectada o de productos cárnicos porcinos infectados no procesados, y/o por contacto con vehículos, equipamientos y personas contaminados.



Acreditación de los proveedores de animales y semen
Acreditación de los proveedores de animales y semen del cumplimiento de la normativa en controles sanitarios.

Restos alimenticios
No suministrar productos ni restos alimenticios como alimento a los cerdos.

Ropa y calzado de Cacería
Asegurarse que la ropa y calzado se limpien y desinfectan adecuadamente cuando se ha estado cazando en países de riesgo.

Productos cárnicos frescos y curados
No transportar productos cárnicos frescos y curados procedentes de países de riesgo.

Vallado perimetral en buen estado
Vallado perimetral que evite el contacto entre jabalíes y cerdos domésticos.

Evitar contacto
Evitar el contacto con jabalíes y sus desperdicios, de personas relacionadas con la caza porcina o que entren en contacto con cerdos domésticos.

Acciones de caza en otros países considerados de riesgo
Respetar un periodo de tiempo prudencial de **mínimo 3 días** al haber participado en actividades de caza en otros países considerados de riesgo.

No introducir productos de riesgo en las explotaciones porcinas
No introducir productos de riesgo: carnes frescas y curadas.

Ante cualquier sospecha
Ante cualquier sospecha de presencia de enfermedad, notificar a los servicios veterinarios.

En caso de detectar alguna anomalía comunicarlo inmediatamente a la autoridad competente
Comprobar la documentación de traslado e identificación de los animales, y en caso de detectar alguna anomalía comunicarlo inmediatamente a la autoridad competente.

Cuarentena adecuada a la llegada de los animales
Implementar una cuarentena adecuada a la llegada de los animales con los controles pertinentes que marca la normativa vigente.

AUTOCONTROLES como práctica habitual
La realización de AUTOCONTROLES como práctica habitual es una buena medida de control.

Inspección visual y documental
Inspección visual y documental de una correcta limpieza y desinfección.

Controles de vehículos
Los responsables de las explotaciones porcinas deben asegurarse que los vehículos que entren estén limpios y desinfectados.

Ropa y calzado de uso exclusivo en la explotación
Obligatorio cambio de ropa y calzado de toda persona que accede a la explotación. La ducha y desinfección antes de la entrada también es una medida eficaz de prevención.

Limpieza y desinfección
Sistemas que permitan la limpieza y desinfección en la entrada de vehículos (vado, arco o máquina a presión).

Los equipos y herramientas
Los equipos y herramientas que se introducen en la explotación deben limpiarse y desinfectarse y no deben compartirse entre explotaciones.



WWW.INTERPORC.COM
INTERPROFESIONAL DEL PORCINO DE CAPA BLANCA



En el matadero

La bioseguridad es tu responsabilidad

La peste porcina africana (PPA) es una enfermedad vírica que afecta a cerdos domésticos y jabalíes de cualquier edad incapaz de causar infección en humanos.

Está incluida en la categoría de **enfermedades de declaración obligatoria**, lo cual implica la obligatoriedad de comunicación a los servicios veterinarios oficiales de cualquier indicio de la enfermedad así como la aplicación de estrictas medidas de control en caso de confirmación.

Actualmente está presente en países de **Europa del Este, en Asia y en el continente africano.**

La infección en los cerdos se produce comúnmente por contacto directo con cerdos infectados, por ingesta de restos de carne porcina infectada o de productos cárnicos porcinos infectados no procesados, y/o por contacto con vehículos, equipamientos y personas contaminados.



Lesiones post mórtem típicas:
Cuadro de lesiones hemorrágicas en piel, órganos y cavidades internas

Decoloración azulada-púrpura de la piel de las extremidades, zonas azuladas y petequias en cola y puntas de los orejas, tórax y abdomen, a veces con hemorragias múltiples.

Espuma sanguinolenta por nariz y boca, secreción ocular, mancha en la cola y perineo, y heces con sangre.

Ganglios linfáticos hemorrágicos, hipertrofia de bazo, de color rojizo oscuro (o aumentado de tamaño) con zonas infarctadas, pequeñas hemorragias múltiples en riñones, vejiga y estómago.

Líquido seroso-sanguinolento en cavidades torácica y abdominal.

¿PPA?

En todos los casos sospechosos el diagnóstico debe confirmarse mediante análisis laboratoriales. Los análisis laboratoriales incluyen la identificación del virus por PCR, aislamiento del virus y la presencia de anticuerpos en el suero.

¿PPA?

En caso de sospecha de peste porcina africana en un matadero o medio de transporte, avisar a los Servicios Veterinarios Oficiales para enviar muestras al laboratorio y poder confirmar o descartar la sospecha, así como parar la línea de matanza.

